

CATALOGO KLINKER ITALIA



KLINKER
ITALIA

INHALTSVERZEICHNIS TABLE OF CONTENT

UNSERE PRODUKTSERIEN · OUR PRODUCT SERIES

O



6

N



14

A

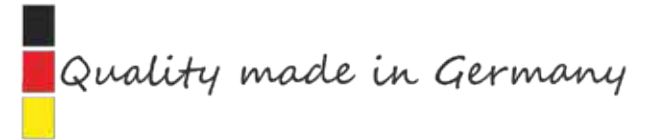


18

S



20



We are SASO qualified! Our Saudi Quality Mark Certificate is available.

U




24

C



26

T



28



 **KLINKER**
ITALIA



O

Heavy duty, Hygienic, Anti-slip



Produktinformationen

R 11 Bewertungsgruppe assessment group unglasiert · unglazed DIN EN 14411 Annex Alb UGL					
Format Nr. format no.	1100	1100/3	1100/5	1100/10	1120
Bezeichnung description	Bodenfliese tile	Bodenfliese tile	Bodenfliese tile	Bodenfliese tile	Auf Anfrage on request
Format mm	240x115x10	240x115x13	240x115x15	240x115x18	240x115x20
1923 Creme · Cream					
1924 Beige					
1927 Sandgelb · Sand yellow					
1821 Rot · Red					
1926 Braun · Brown					
1925 Grau · Grey					
m²/lm pro Paket m²/lm per packet	0,727 m ²	0,576 m ²	0,515 m ²	0,424 m ²	0,364 m ²
Stück/m²/lm piece/m²/lm	33 Stück/m ² pieces/m ²	33 Stück/m ² pieces/m ²	33 Stück/m ² pieces/m ²	33 Stück/m ² pieces/m ²	33 Stück/m ² pieces/m ²
kg/m²/lm pro Stück kg/m²/lm per piece	21 kg/m ²	27,3 kg/m ²	31,5 kg/m ²	38 kg/m ²	42 kg/m ²
Stück pro Paket piece per packet	24	19	17	14	12
Pakete pro Palette packets per pallet	72	72	72	72	72
Stück pro Palette piece per pallet	1.728	1.368	1.224	1.008	864
m²/lm pro Palette m²/lm per palett	52,344 m ²	41,472 m ²	37,08 m ²	30,528 m ²	26,208 m ²
kg pro Palette kg per pallet	1.099 kg	1.132 kg	1.165 kg	1.161 kg	1.100 kg



Product information




Auch in R12 erhältlich!
Also available in R12!

1100/3	1610	1640*	1100	4823	4822	8817	4100	4003+4004	Auf Anfrage on request
Noppenprofil nobbed profile	Bodenfliese tile	Bodenfliese tile	Wandfliese wall tile Tasna	Balkonabdeckplatte balcony cover profiliert/profiled	Balkonabdeckplatte balcony cover	Sockelleiste skirting	Hohlkehlssockel cove base	Innen-/Außenecke inner and outer corner	Innen-/Außen- ecke inner and outer corner
240x115x13	240x240x12	310x310x12	240x115x10	240x115x52x12	240x115x52x12	240x75x12	240x96x10	120x96x10	
	●	●	weiß white	●	●	●	●	●	●
	●	●		●	●	●	●	●	●
●	●	●		●	●	●	●	●	●
	●			●	●	●	●	●	●
●	●	●		●	●	●	●	●	●
0,576 m ²	0,75 m ²	1 m ²	0,727 m ²	1,50 lm	1,50 lm	5,00 lm	4,00 lm	-	-
33 Stück/m ² pieces/m ²	16 Stück/m ² pieces/m ²	10 Stück/m ² pieces/m ²	33 Stück/m ² pieces/m ²	4 Stück/lm pieces/lm	4 Stück/lm pieces/lm	4 Stück/lm pieces/lm	4 Stück/lm pieces/lm	-	-
25 kg/m ²	26 kg/m ²	26 kg/m ²	19,5 kg/m ²	3,9 kg/lm	3,9 kg/lm	2 kg/lm	3,1 kg/lm	1 kg/Paar kg/pair	-
19	12	10	24	6	6	20	16	1 Paar pair	-
72	60	42	72	90	90	96	72	-	-
1.368	720	420	1.728	540	540	1.920	1.152	-	-
41,472 m ²	45 m ²	42,0 m ²	52,344 m ²	135 lm	135 lm	480 lm	288 lm	-	-
1.037 kg	1.170 kg	1.092 kg	1.021 kg	527 kg	527 kg	960 kg	893 kg	-	-

*Farbe kann von der OBJEKTA Standardfarbe abweichen./Colour may vary from OBJEKTA standard colour.

Passende Klinkerriemchen oder Wandfliese Piz Tasna in weiß lieferbar. Weitere Formate und Stärken auf Anfrage. Ausschließlich Nettogewichte, ohne Gewähr. Alle Mengenangaben pro m²/lm sind inkl. Fugen.
Matching clinker straps or wall tile Piz Tasna in white available. Other formats and thicknesses on request. Net weights only, without guarantee. All quantities per m²/lm are incl. joints.

Natural Extruded tiles at its best!









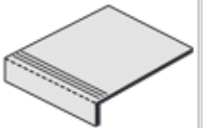
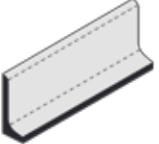
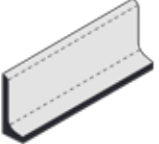
*We are SASO qualified!
Our Saudi Quality Mark Certificate
is available.*

- Innen- und Aussenbereich von privaten und kommerziellen Gebäuden · indoor- and outdoor of private and commercial buildings
- Verkehrsbauten · traffic buildings
- Gaststätten und Beherbergungsgewerbe · restaurants and hotels
- Bildungsstätten · educational facilities
- Balkone und Terrasse · balconies and terraces
- Schwimmstätten · swimming pools
- etc.

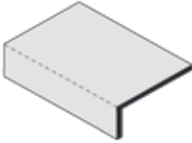
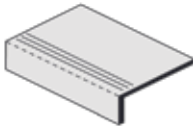
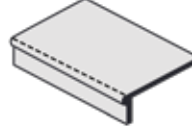
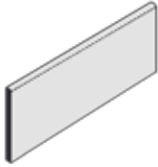
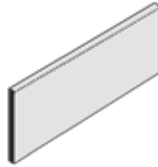
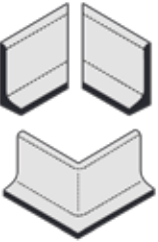





Natural Extruded tiles at its best!

Produktinformationen

R 12 Bewertungsgruppe assessment group unglasiert · unglazed DIN EN 14411 Annex Alla									
	Format Nr. format no.	1100	1610	1610	1640	3710	3720/2	3720	4830
Bezeichnung description	Bodenfliese tile	Bodenfliese tile	Bodenfliese tile	Bodenfliese tile	Treppenstufe mit Profil stair tread with profile	Treppenstufe mit Profil stair tread with profile		Treppenwinkel mit Profil stair angle with profile	Hohlkehlsocle cove base
Format mm	240x115x10	240x240x12	240x240x10	310x310x8	300x115x12	300x240x12	300x240x8	300x240x40x12	240x96x10
1001 Feuerland	●		●	●	●		●	●	●
1002 Swiss	●		●	●	●		●	●	●
1821 Malta	●	●			●	●		●	●
1822 Nordkap	●	●			●	●		●	●
1823 Lanzarote	●	●			●	●		●	●
1825 Borkum	●	●			●	●		●	●
m²/lm pro Paket m²/lm per packet	0,727 m ²	0,75 m ²	1,00 m ²	1,50 m ²	1,75 lm	2,00 lm	4,688 lm	1,00 lm	4,00 lm
Stück/m²/lm piece/m²/lm	33 Stück/m ² pieces/m ²	16 Stück/m ² pieces/m ²	16 Stück/m ² pieces/m ²	10 Stück/m ² pieces/m ²	8 Stück/lm pieces/lm	4 Stück/lm pieces/lm	3,2 Stück/lm pieces/lm	4 Stück/lm pieces/lm	4 Stück/lm pieces/lm
kg/m²/lm pro Stück kg/m²/lm per piece	21 kg/m ²	25 kg/m ²	21 kg/m ²	17 kg/m ²	8,8 kg/lm	8,1 kg/lm	5,1 kg/lm	9 kg/lm	2,8 kg/lm
Stück pro Paket piece per packet	24	12	16	15	14	8	15	4	16
Pakete pro Palette packets per pallet	72	60	60	42	70	42	42	38	72
Stück pro Palette piece per pallet	1.728	720	960	360	980	336	630	152	1.152
m²/lm pro Palette m²/lm per pallet	52,344 m ²	45,0 m ²	60,00 m ²	63,00 m ²	122,5 lm	48 lm	196,88 lm	38 lm	288 lm
kg pro Palette kg per pallet	1.099 kg	1.225 kg	1.260 kg	1.071 kg	1078 kg	389 kg	1.004 kg	342 kg	807 kg

Product information

								
4822	4823	4826	8817	8817	4003+4004	9470	9411/8+9412/8	9471
Balkonabdeckplatte balcony cover	Balkonabdeckplatte mit Profil balcony cover with profile	Balkonabdeckplatte mit Nase balcony cover with nose	Sockelleiste skirting	Sockelleiste skirting	Innenecke inner corner	Florentiner Stufe Florentine tread	Florentiner Sockelleiste Florentine skirting	Florentiner Eckstufe Florentine corner
240x115x52	240x115x52x12	240x115x52x12	240x75x8	240x75x12	120x96x10	345x240x14	130x75x12	345x345x12
●	●	●	●		●	●	●	●
●	●	●	●		●	●	●	●
●	●	●		●	●	●	●	●
●	●	●		●	●	●	●	●
●	●	●		●	●	●	●	●
●	●	●		●	●	●	●	●
1,50 lm	1,50 lm	1,50 lm	7,00 lm	5,00 lm	-	1,00 lm	-	-
2 Stück/lm pieces/lm	4 Stück/lm pieces/lm	4 Stück/lm pieces/lm	4 Stück/lm pieces/lm	4 Stück/lm pieces/lm	-	4 Stück/lm pieces/lm	-	-
3,9 kg/lm	3,9 kg/lm	3,9 kg/lm	1,2 kg/lm	2 kg/lm	1 kg/Paar kg/pair	12 kg/lm	0,1 kg/Stück kg/piece	4,8 kg/Stück kg/piece
6	6	6	28	20	1 Paar pair	4	4	1
90	90	90	120	96	-	48	-	-
540	540	540	3.360	1.920	-	192	-	-
135 lm	135 lm	135 lm	840 lm	480 lm	-	48 lm	-	-
527 kg	527 kg	527 kg	1.008 kg	960 kg	-	576 kg	-	-

Weitere Formate und Stärken auf Anfrage. Ausschließlich Nettogewichte, ohne Gewähr. Alle Mengenangaben pro m²/lm sind inkl. Fugen.
Other formats and thicknesses on request. Net weights only, without guarantee. All quantities per m²/lm are incl. joints.

Antik

R11 unglasiert · unglazed



R10 glasiert · glazed



R10 glasiert · glazed



Anwendungsgebiete application areas

- Innen- und Aussenbereich von privaten und kommerziellen Gebäuden · indoor- and outdoor of private and commercial buildings
- Verkehrsbauten · traffic buildings
- Gaststätten und Beherbergungsgewerbe · restaurants and hotels
- Bildungstätten · educational facilities
- Balkone und Terrassen · balconies and terrasses
- Schwimmstätten · swimming pools
- etc.



We are SASO qualified!
Our Saudi Quality Mark Certificate
is available.



Produktinformationen · Product information

DIN EN 14411 Annex Alb unglasiert · unglazed glasiert · glazed Abriebgruppe 4 abrasion group 4										
Format Nr. format no.	1610	1640	3720	3740	8830	8817	9460	9470	9471	9413
Bezeichnung description	Bodenfliese tile	Bodenfliese tile	Treppenstufe stair tread	Treppenstufe stair tread	Sockelleiste skirting	Sockelleiste skirting	Florentiner Stufe Florentine tread	Florentiner Stufe Florentine tread	Florentiner Eckstufe Florentine corner	Florentiner Sockelleiste Florentine skirting
Format mm	240x240x10	310x310x8	300x240x10	300x310x8	310x75x8	240x75x10	335x310x10	335x240x10	335x335x10	310x75x8
1207 Salzburg										
1208 Kitzbühl										
1706 Muschelweiß · Shell white										
1701 Sandstein · Sandstone										
1702 Kupfer · Copper										
1704 Bronze · Bronze										
1707 Mangan · Manganese										
m²/lm pro Paket m²/lm per packet	1,00 m ²	1,5 m ²	4 lm	4,68 m ²	8,75 lm · rm	7,00 lm	1,88 lm	1,50 lm	-	-
Stück/m²/lm piece/m²/lm	16 Stück/m ² pieces/m ²	10 Stück/m ² pieces/m ²	4 Stück/lm pieces/lm	3,2 Stück/lm pieces/lm	3,2 Stück/lm pieces/lm	4 Stück/lm pieces/lm	3,2 Stück/lm pieces/lm	4 Stück/lm pieces/lm	-	-
kg/m²/lm pro Stück kg/m²/lm per piece	21 kg/m ²	17 kg/m ²	6,4 kg/lm	5,1 kg/lm	1,2 kg/lm	1,5 kg/lm	8,7 kg/lm	7,3 kg/lm	3,9 kg/Stück kg/piece	0,4 kg/Stück kg/piece
Stück pro Paket piece per packet	16	15	16	15	28	28	6	6	1	4
Pakete pro Palette packets per pallet	60	42	51	42	100	120	24	32	-	-
Stück pro Palette piece per pallet	960	630	816	630	2800	3.360	144	192	-	-
m²/lm pro Palette m²/lm per palett	60 m ²	63 m ²	204 lm	196,88 lm	45 lm	840 lm	45 lm	48 lm	-	-
kg pro Palette kg per pallet	1.260 kg	1.071 kg	1.306 kg	1.004 kg	1.050 kg	1.008 kg	390 kg	350 kg	-	-

Weitere Formate und Stärken auf Anfrage. Ausschließlich Nettogewichte, ohne Gewähr. Alle Mengenangaben pro m²/lm sind inkl. Fugen.
Other formats and thicknesses on request. Net weights only, without guarantee. All quantities per m²/lm are incl. joints.

Smart



Anwendungsgebiete application areas

Ästhetisch anspruchsvolle Gestaltung von kommerziellen Gebäuden wie

- Banken, Hotels, Eingänge, Geschäftsräume
- Öffentliche und private Gebäude im Innen- und Aussenbereich
- etc.

Aesthetically superior design of commercial buildings as

- banks, hotels, lobbies, business premises
- indoor and outdoor of public and private buildings
- etc.





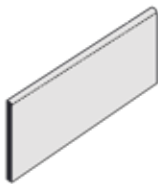







Abweichungen in Farbe, Farbspiel und Proportionen können produktions-/drucktechnisch bedingt möglich sein./Subject to change. For technical reasons there may be color variations.

Produktinformationen

R 10 Bewertungsgruppe assessment group glasiert · glazed DIN EN 14411 Annex Alb GL Abriebgruppe 4 abrasion group 4			
Format Nr. format no.	1515	2020	3030
Bezeichnung description	Bodenfliese tile	Bodenfliese tile	Bodenfliese tile
Format mm	150x150x8	200x200x8	300x300x8
Beige			
Greige			
Grau · grey			
Anthrazite · Anthracite			
Mocca · Mocha			
m²/lm pro Paket m²/lm per packet	1,539 m ²	0,96 m ²	1,5 m ²
Stück/m²/lm piece/m²/lm	39 Stück/m ² pieces/m ²	23 Stück/m ² pieces/m ²	10 Stück/m ² pieces/m ²
kg/m²/lm pro Stück kg/m²/lm per piece	17 kg/m ²	17 kg/m ²	17 kg/m ²
Stück pro Paket piece per packet	60	22	15
Pakete pro Palette packets per pallet	42	96	42
Stück pro Palette piece per pallet	2.520	2.112	630
m²/lm pro Palette m²/lm per pallet	64,638 m ²	92,16 m ²	63 m ²
kg pro Palette kg per pallet	1.099 kg	1.567 kg	1.071 kg


We are SASO qualified!
Our Saudi Quality Mark Certificate is available.

Product information

				
9460	9471	8835	9413	4922
Florentiner Stufe Florentine tread	Florentiner Eckstufe Florentine corner	Sockelleiste skirting	Florentiner Sockelleiste Florentine skirting	Balkonabdeckplatte mit Nase balcony cover with nose
335x310x10	335x335x10	310x75x8	310x75x8	310x115x52x10
				
1,88 lm	-	6,25 m ²	-	1,88 lm
3,2 Stück/lm pieces/lm	-	3,2 Stück/lm pieces/lm	-	3,2 Stück/lm pieces/lm
8,6 kg/lm	3,9 kg/Stück kg/piece	1,2 kg/lm	0,4 kg/Stück kg/piece	3,1 kg/lm
6	1	20	4	6
24	-	126	-	60
144	-	2.520	-	360
45 lm	-	875 lm	-	112,50 lm
390 kg	-	945 kg	-	350 kg

Weitere Formate und Stärken auf Anfrage. Ausschließlich Nettogewichte, ohne Gewähr. Alle Mengenangaben pro m²/lm sind inkl. Fugen.
Other formats and thicknesses on request. Net weights only, without guarantee. All quantities per m²/lm are incl. joints.

Smart



*We are SASO qualified!
Our Saudi Quality Mark Certificate
is available.*

Produktinformationen · Product information

R 10 Bewertungsgruppe assessment group glasiert · glazed DIN EN 14411 Annex Alb GL Abriebgruppe 4 abrasion group 4						
Format Nr. format no.	1640	3147	8835	9460	9471	9413
Bezeichnung description	Bodenfliese tile	Bodenfliese tile	Sockelleiste skirting	Florentiner Stufe Florentine tread	Florentiner Eckstufe Florentine corner	Florentiner Sockelleiste Florentine skirting
Format mm	310x310x8	310x470x8	310x75x8	335x310x10	335x335x10	310x75x8
2005 Lichtgrau · Light grey	●	●	●	●	●	●
2006 Schiefergrau · Slate grey	●	●	●	●	●	●
m²/lm pro Paket m²/rm per packet	1,50 m ²	1,23 m ²	6,25 lm	1,88 lm	-	-
Stück/m²/lm piece/m²/rm	10 Stück/m ² pieces/m ²	6,5 Stück/m ² pieces/m ²	3,2 Stück/lm pieces/lm	3,2 Stück/lm pieces/lm	-	-
kg/m²/lm pro Stück kg/m²/lm per piece	17 kg/m ²	17 kg/m ²	1,2 kg/lm	8,64 kg/lm	3,9 kg/Stück kg/piece	0,4 kg/Stück kg/piece
Stück pro Paket piece per packet	15	8	20	6	1	4
Pakete pro Palette packets per pallet	42	36	126	24	-	-
Stück pro Palette piece per pallet	360	288	2.520	144	-	-
m²/lm pro Palette m²/lm per pallet	63 m ²	44,28 m ²	787,50 lm	45 lm	-	-
kg pro Palette kg per pallet	1.071 kg	863 kg	945 kg	390 kg	-	-

Weitere Formate und Stärken auf Anfrage. Ausschließlich Nettogewichte, ohne Gewähr. Alle Mengenangaben pro m²/lm sind inkl. Fugen.
Other formats and thicknesses on request. Net weights only, without guarantee. All quantities per m²/lm are incl. joints.

Classic



Anwendungsgebiete application areas

- Kommerzielle Gebäude · commercial buildings
- Eingänge · lobbies
- Gaststätten und Beherbergungsgewerbe · restaurants and hotels
- Bildungsstätten · educational facilities
- etc.



We are SASO qualified!
Our Saudi Quality Mark Certificate is available.

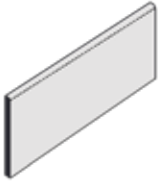
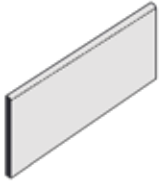
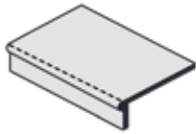
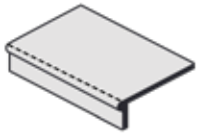
















Abweichungen in Farbe, Farbspiel und Proportionen können produktions-/drucktechnisch bedingt möglich sein./Subject to change. For technical reasons there may be color variations.

Produktinformationen

R 10 Bewertungsgruppe assessment group glasiert · glazed DIN EN 14411 Annex Alb GL Abriebgruppe 4 abrasion group 4			
Format Nr. format no.	1100	1610	1640
Bezeichnung description	Bodenfliese tile	Bodenfliese tile	Bodenfliese tile
Format mm	240x115x10	240x240x10	310x310x8
1474 Santorin			
1453 Beige · Beige			
1452 Grau · Grey			
1659 Piz Kesch			
m²/lm pro Paket m²/lm per packet	0,27 m ²	1,00 m ²	1,50 m ²
Stück/m²/lm piece/m²/lm	33 Stück/m ² pieces/m ²	16 Stück/m ² pieces/m ²	10 Stück/m ² pieces/m ²
kg/m²/lm pro Stück kg/m²/lm per piece	21 kg/m ²	21 kg/m ²	17 kg/m ²
Stück pro Paket piece per packet	24	16	15
Pakete pro Palette packets per pallet	72	60	42
Stück pro Palette piece per pallet	1.728	960	360
m²/lm pro Palette m²/lm per palett	52,344 m ²	60 m ²	63 m ²
kg pro Palette kg per pallet	1.104 kg	1.260 kg	1.071 kg

Product information

								
8817	8835	4826	4922	3740	9470	9460	9471	9413
Sockelleiste skirting	Sockelleiste skirting	Balkonabdeckplatte mit Nase balcony cover with nose	Balkonabdeckplatte mit Nase balcony cover with nose	Treppenstufe stair tread	Florentiner Stufe Florentine tread	Florentiner Stufe Florentine tread	Florentiner Eckstufe Florentine corner	Florentiner Sockelleiste Florentine skirting
240x75x10	310x75x8	240x115x52x10	310x115x52x10	300x310x8	335x240x10	335x310x10	335x335x10	310x75x8
								
7,00 lm	8,75 lm	1,50 lm	1,875 lm	4,69 lm	1,50 lm	1,88 lm	-	-
4 Stück/lm pieces/lm	3,2 Stück/lm pieces/lm	4 Stück/lm pieces/lm	3,2 Stück/lm pieces/lm	3,2 Stück/lm pieces/lm	4 Stück/lm pieces/lm	3,2 Stück/lm pieces/lm	-	-
1,5 kg/lm	1,2 kg/lm	1,5 kg/lm	3,1 kg/lm	5,1 kg/lm	7,32 kg/lm	8,64 kg/lm	3,9 kg/Stück kg/piece	0,4 kg/Stück kg/piece
28	28	28	6	15	6	6	1	4
120	100	90	60	42	32	24	-	-
3.360	2800	540	360	630	192	144	-	-
840 lm	875 lm	135 lm	112,50 lm	196,88 lm	48 lm	45 lm	-	-
1.008 kg	1.050 kg	527 kg	350 kg	1.004 kg	350 kg	390 kg	-	-

Weitere Formate und Stärken auf Anfrage. Ausschließlich Nettogewichte, ohne Gewähr. Alle Mengenangaben pro m²/lm sind inkl. Fugen.
Other formats and thicknesses on request. Net weights only, without guarantee. All quantities per m²/lm are incl. joints.

Trend



Anwendungsgebiete application areas

- Kommerzielle Gebäude · commercial buildings
- Eingänge · lobbies
- Gaststätten und Beherbergungsgewerbe · restaurants and hotels
- Bildungsstätten · educational facilities
- etc.



We are SASO qualified!

Our Saudi Quality Mark Certificate is available.


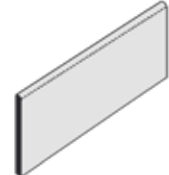

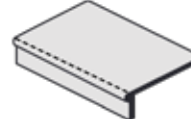












Abweichungen in Farbe, Farbspiel und Proportionen können produktions-/drucktechnisch bedingt möglich sein./Subject to change. For technical reasons there may be color variations.

Produktinformationen

R 10 Bewertungsgruppe assessment group glasiert · glazed DIN EN 14411 Annex Alb GL Abriebgruppe 4 abrasion group 4			
Format Nr. format no.	1010	2020	3030
Bezeichnung description	Bodenfliese tile	Bodenfliese tile	Bodenfliese tile
Format mm	100x100x8	200x200x8	300x300x8
1485 Weiß · White			
1480 Hellgrau · Light grey			
1482 Blau · Blue			
1481 Dunkelgrau · Dark grey			
m²/lm pro Paket m²/lm per packet	1,63 m ²	0,96 m ²	1,5 m ²
Stück/m²/lm piece/m²/lm	83 Stück/m ² pieces/m ²	23 Stück/m ² pieces/m ²	10 Stück/m ² pieces/m ²
kg/m²/lm pro Stück kg/m²/lm per piece	17 kg/m ²	17 kg/m ²	17 kg/m ²
Stück pro Paket piece per packet	135	22	15
Pakete pro Palette packets per pallet	42	69	42
Stück pro Palette piece per pallet	5.670	1.518	630
m²/lm pro Palette m²/lm per pallet	68,46 m ²	66,24 m ²	63 m ²
kg pro Palette kg per pallet	1.164 kg	1.026 kg	1.071 kg

Product information

						
3740	8835	9999	4922	9480	9413	9481
Treppenstufe stair tread	Sockelleiste skirting	Einleger, vorgecuttet inlays precut	Balkonabdeckplatte mit Nase balcony cover with nose	Modenastufe Modena tread	Modena-Sockelleiste links/rechts Modena skirting applicable left/right	Innen-/Außenecke inner and outer corner
300x310x8	310x75x8	99x99x8	310x115x52x10	345x310x10	300x310x8	345x345x10
						
4,68 m ²	6,25 m ²	1,50 lm	1,88 lm	1,88 lm	-	-
3,2 Stück/lm pieces/lm	3,2 Stück/m ² pieces/m ²	90 Stück/lm pieces/lm	3,2 Stück/lm pieces/lm	3,2 Stück/lm pieces/lm	-	-
5,1 kg/lm	1,2 kg/lm	17,0 kg/m ²	3,1 kg/lm	8,64 kg/lm	0,04 kg/lm · rm	3,9 kg/Paar kg/pair
15	20	135	6	6	4	1
42	126	42	60	24	-	-
630	2.520	5.670	360	144	-	-
196,88 lm	787,50 lm	63 lm	112,50 lm	45 lm	-	-
1.004 kg	945 kg	1.071 kg	350 kg	390 kg	-	-

Weitere Formate und Stärken auf Anfrage. Ausschließlich Nettogewichte, ohne Gewähr. Alle Mengenangaben pro m²/lm sind inkl. Fugen.
Other formats and thicknesses on request. Net weights only, without guarantee. All quantities per m²/lm are incl. joints.

Produkteigenschaften · product features



Frostbeständig
frost-resistant



Umweltschonend
environmentally friendly



geringe Wasseraufnahme
low water absorption



Farbbeständig
colourfast



Geruchsneutral
odourless



Hohe Biegefestigkeit
high bending strength



Witterungsbeständig
weatherproof



Brandverhalten: Euroklasse A1
fire behavior: euroclass A1



Leicht zu reinigen
easy to clean



Chemisch neutral
chemically neutral



Hohe Belastbarkeit
high load capacity



Hygienisch
hygienic



Rutschhemmend
anti-slip



Säure- und Laugenbeständig
acid- and alkali-resistant



Schmutzunempfindlich
insensitive to dirt



Produktion gemäß DIN EN 14411
production according to DIN EN 14411



Zertifizierte Qualität
certified quality



Quality made in Germany

We are SASO qualified! Our Saudi Quality Mark Certificate is available.



DIN EN 14411

